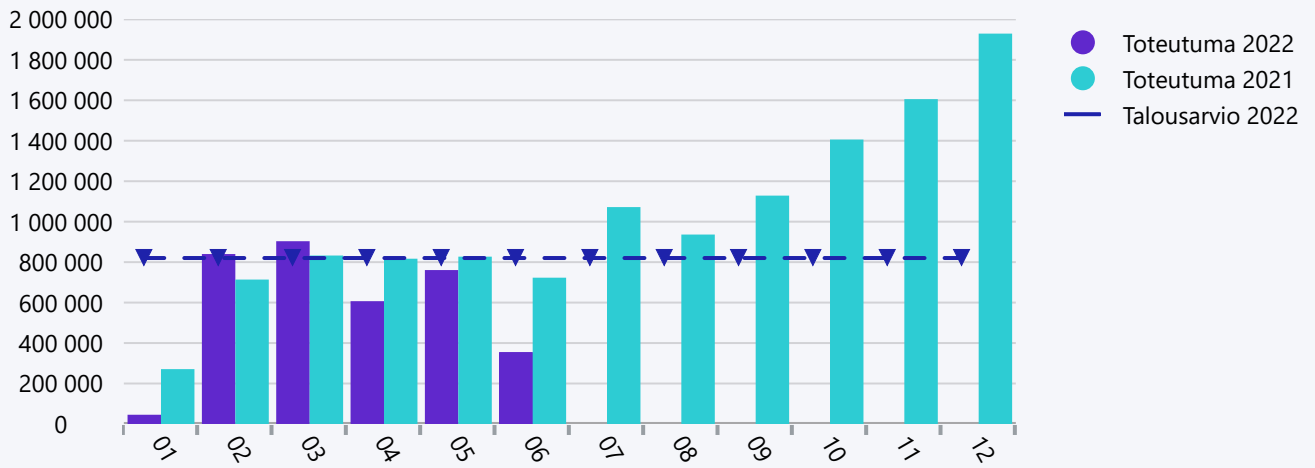


Kesäkuu 2022

	Toteuma 06-2022	Toteuma 06-2021	Muutos	Talousarvio 2022	Toteuma-%	Tilinpäätös 2021	Tilikauden ennuste (Tasainen vauhti)
Myyntituotot	733 538	466 068	267 471	1 155 463	63,5 %	895 773	1 467 076
Maksutuotot	81 388	107 965	-26 577	202 950	40,1 %	193 665	162 777
Tuet ja avustukset	172 318	126 788	45 529	176 507	97,6 %	429 046	344 635
Muut toimintatuotot	553 181	513 713	39 467	1 089 700	50,8 %	1 140 546	1 106 361
TOIMINTATUOTOT	1 540 425	1 214 534	325 890	2 624 620	58,7 %	2 659 030	3 080 850
Henkilöstökulut	-2 250 663	-2 162 808	-87 855	-4 548 756	49,5 %	-4 477 564	-4 501 327
Palvelujen ostot	-7 307 095	-6 676 222	-630 873	-13 566 182	53,9 %	-13 720 605	-14 614 190
Aineet, tarvikkeet ja tavarat	-531 097	-560 609	29 511	-1 151 185	46,1 %	-1 078 534	-1 062 195
Avustukset	-187 223	-108 144	-79 079	-304 900	61,4 %	-301 363	-374 446
Muut toimintakulut	-104 228	-101 836	-2 392	-202 620	51,4 %	-204 162	-208 456
TOIMINTAKULUT	-10 380 307	-9 609 619	-770 688	-19 773 643	52,5 %	-19 782 228	-20 760 614
TOIMINTAKATE YHTEENSÄ	-8 839 882	-8 395 084	-444 798	-17 149 023	51,5 %	-17 123 197	-17 679 764
Verotulot	5 031 551	4 872 921	158 630	9 680 000	52,0 %	10 508 464	10 063 101
Valtionosuudet	4 163 472	4 241 705	-78 233	8 245 000	50,5 %	8 483 433	8 326 944
Rahoitustuotot ja -kulut	-2 663	3 529	-6 192	44 250	-6,0 %	60 890	-5 327
VUOSIKATE	352 477	723 070	-370 593	820 227	43,0 %	1 929 590	704 954
Poistot ja arvonalentumiset	-301 603	-349 246	47 644	0	0,0 %	-894 928	-603 205
Satunnaiset tuotot ja kulut	0	0	0	0	0,0 %	741	0
TILIKAUDEN TULOS	50 875	373 824	-322 949	820 227	6,2 %	1 035 402	101 749
Varausten ja rahastojen muutos	0	0	0	0	0,0 %	20 000	0
YLIJÄÄMÄ / ALIJÄÄMÄ	50 875	373 824	-322 949	820 227	6,2 %	1 055 402	101 749

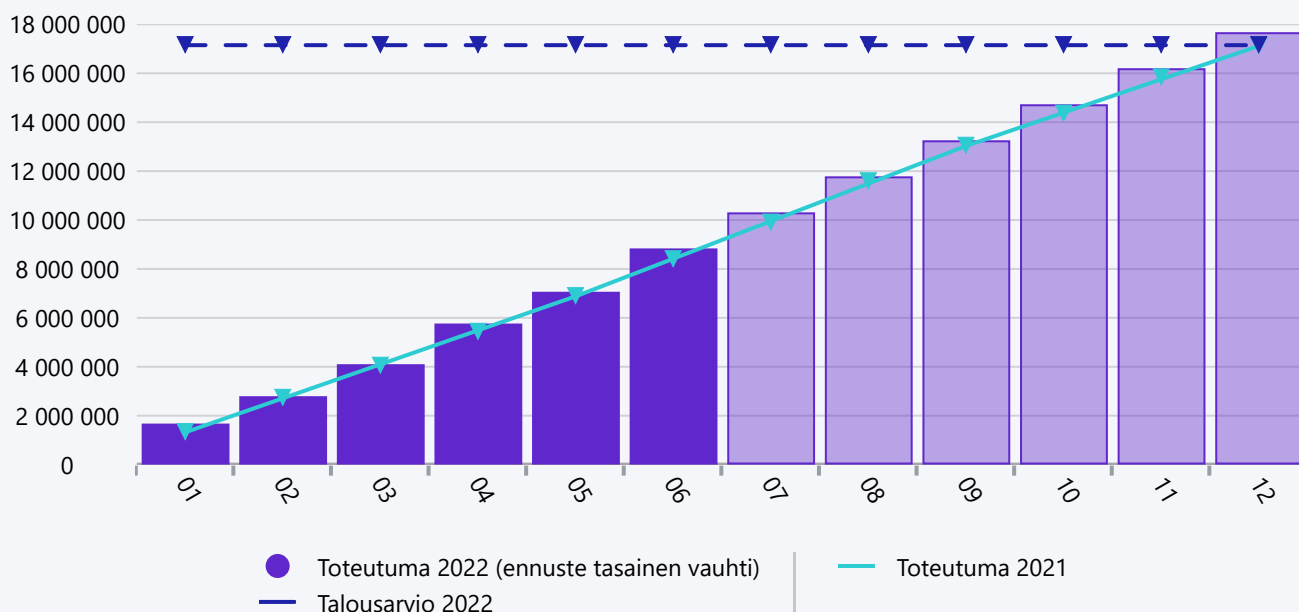
VUOSIKATE KUMULATIIVINEN 06-2022



VUOSIKATE KUUKAUSI 06-2022



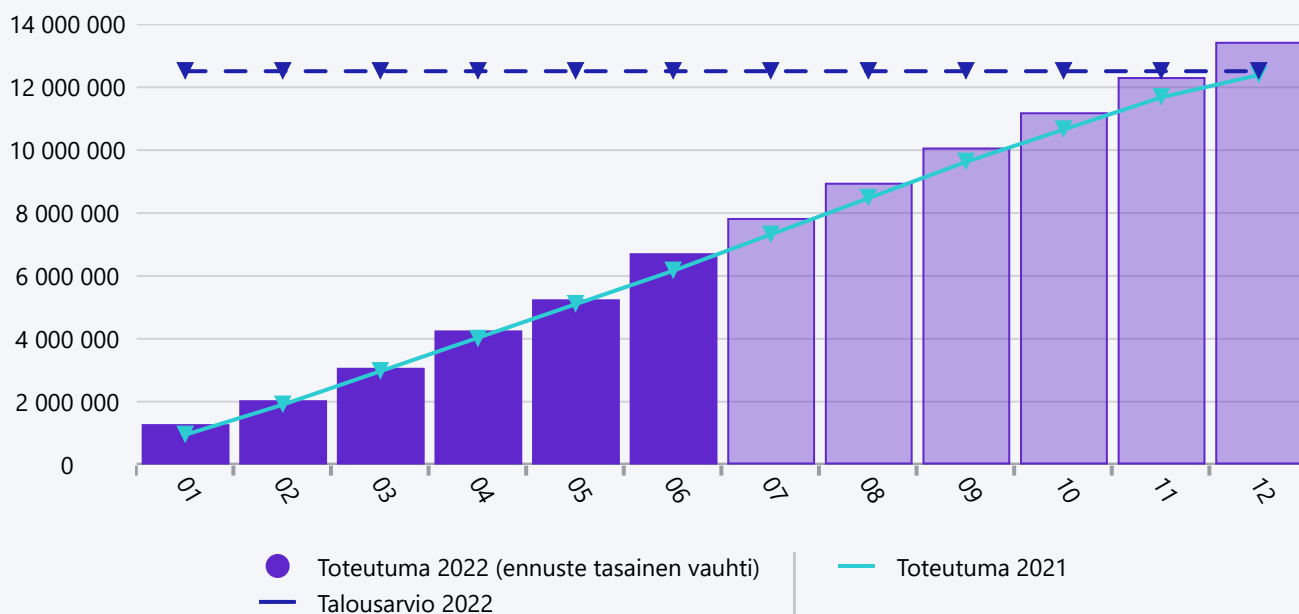
Toimintakate (neg. arvo) PUUMALAN KUNTA



Kesäkuu 2022 PUUMALAN KUNTA

	Toteuma 06-2022	Toteuma 06-2021	Muutos, euroa	Talousarvio 2022	Toteuma-%	Tilinpäätös 2021	Tilikauden ennuste (Tasainen vauhti)
Myyntituotot	733 538	466 068	267 471	1 155 463	63,5 %	895 773	1 467 076
Maksutuotot	81 388	107 965	-26 577	202 950	40,1 %	193 665	162 777
Tuet ja avustukset	172 318	126 788	45 529	176 507	97,6 %	429 046	344 635
Muut toimintatuotot	553 181	513 713	39 467	1 089 700	50,8 %	1 140 546	1 106 361
TOIMINTATUOTOT	1 540 425	1 214 534	325 890	2 624 620	58,7 %	2 659 030	3 080 850
Henkilöstökulut	-2 250 663	-2 162 808	-87 855	-4 548 756	49,5 %	-4 477 564	-4 501 327
Palvelujen ostot	-7 307 095	-6 676 222	-630 873	-13 566 182	53,9 %	-13 720 605	-14 614 190
Aineet, tarvikkeet ja tavarat	-531 097	-560 609	29 511	-1 151 185	46,1 %	-1 078 534	-1 062 195
Avustukset	-187 223	-108 144	-79 079	-304 900	61,4 %	-301 363	-374 446
Muut toimintakulut	-104 228	-101 836	-2 392	-202 620	51,4 %	-204 162	-208 456
TOIMINTAKULUT	-10 380 307	-9 609 619	-770 688	-19 773 643	52,5 %	-19 782 228	-20 760 614
TOIMINTAKATE YHTEENSÄ	-8 839 882	-8 395 084	-444 798	-17 149 023	51,5 %	-17 123 197	-17 679 764

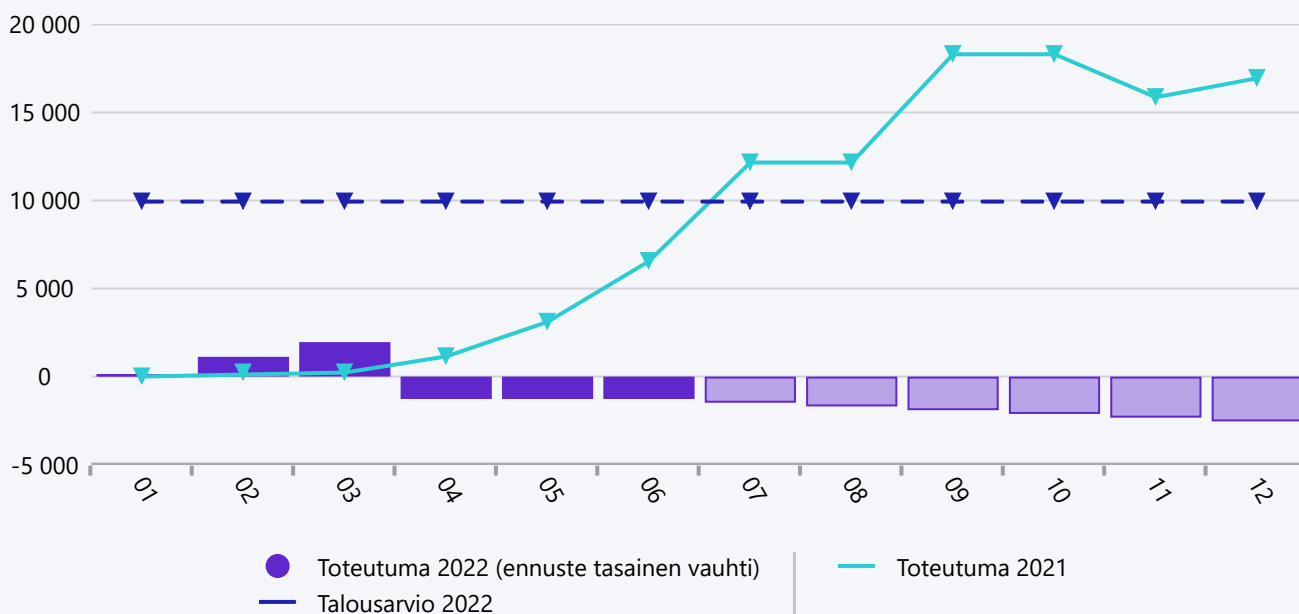
Toimintakate (neg. arvo) HALLINTOPALVELUJEN TOIMIALA



Kesäkuu 2022 HALLINTOPALVELUJEN TOIMIALA

	Toteuma 06-2022	Toteuma 06-2021	Muutos, euroa	Talousarvio 2022	Toteuma-%	Tilinpäätös 2021	Tilikauden ennuste (Tasainen vauhti)
Myyntituotot	32 693	9 854	22 839	73 600	44,4 %	77 532	65 386
Maksutuotot	16 874	23 272	-6 398	11 000	153,4 %	14 065	33 749
Tuet ja avustukset	61 115	640	60 475	54 639	111,9 %	292 839	122 229
Muut toimintatuotot	91 105	93 934	-2 828	215 850	42,2 %	318 857	182 210
TOIMINTATUOTOT	201 787	127 700	74 087	355 089	56,8 %	703 293	403 574
Henkilöstökulut	-478 807	-389 135	-89 672	-983 829	48,7 %	-941 465	-957 615
Palvelujen ostot	-6 356 573	-5 806 383	-550 190	-11 675 194	54,4 %	-11 952 198	-12 713 145
Aineet, tarvikkeet ja tavarat	-25 498	-32 044	6 546	-55 005	46,4 %	-65 203	-50 996
Avustukset	-51 795	-53 992	2 198	-124 900	41,5 %	-112 427	-103 589
Muut toimintakulut	-11 961	-14 564	2 603	-26 400	45,3 %	-24 811	-23 922
TOIMINTAKULUT	-6 924 633	-6 296 118	-628 515	-12 865 328	53,8 %	-13 096 105	-13 849 266
TOIMINTAKATE YHTEENSÄ	-6 722 846	-6 168 419	-554 427	-12 510 239	53,7 %	-12 392 811	-13 445 692

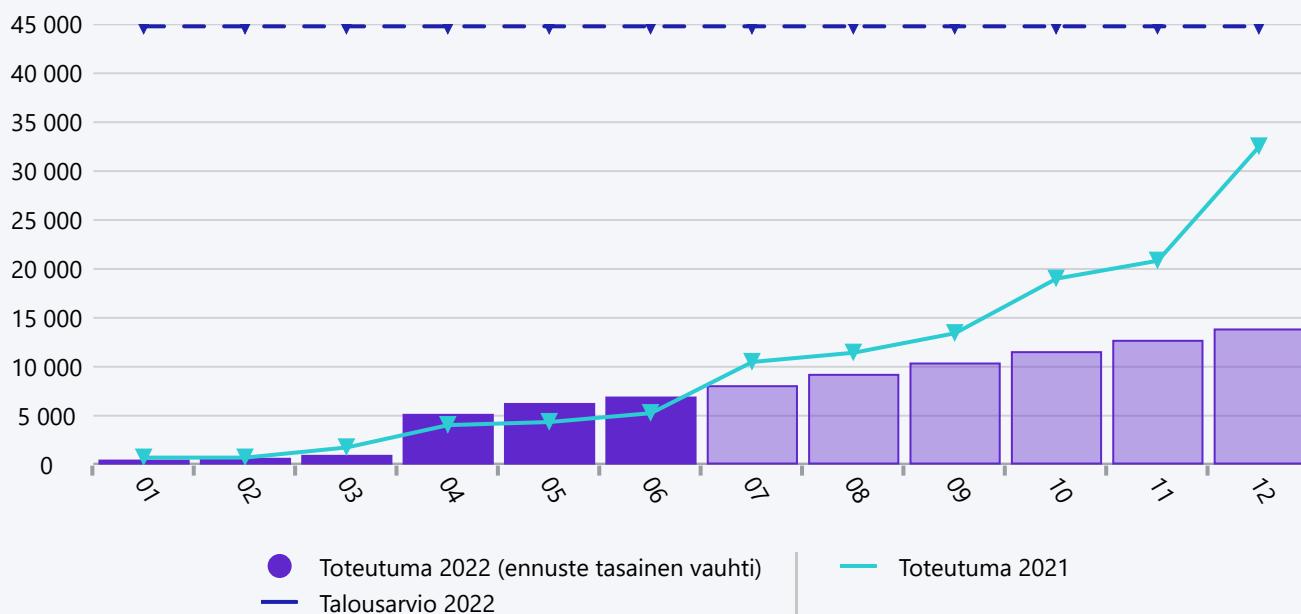
Toimintakate (neg. arvo) KESKUSVAALILAUTAKUNTA



Kesäkuu 2022 KESKUSVAALILAUTAKUNTA

	Toteuma 06-2022	Toteuma 06-2021	Muutos, euroa	Talousarvio 2022	Toteuma-%	Tilinpäätös 2021	Tilikauden ennuste (Tasainen vauhti)
Myyntituotot	5 219	0	5 219	1 350	386,6 %	2 715	10 438
TOIMINTATUOTOT	5 219	0	5 219	1 350	386,6 %	2 715	10 438
Henkilöstökulut	-3 667	-3 782	115	-9 515	38,5 %	-15 168	-7 334
Palvelujen ostot	-267	-2 314	2 048	-1 520	17,5 %	-3 561	-533
Aineet, tarvikkeet ja tavarat	-12	-454	442	-250	4,8 %	-926	-24
TOIMINTAKULUT	-3 946	-6 551	2 605	-11 285	35,0 %	-19 655	-7 891
TOIMINTAKATE YHTEENSÄ	1 274	-6 551	7 824	-9 935	-12,8 %	-16 941	2 547

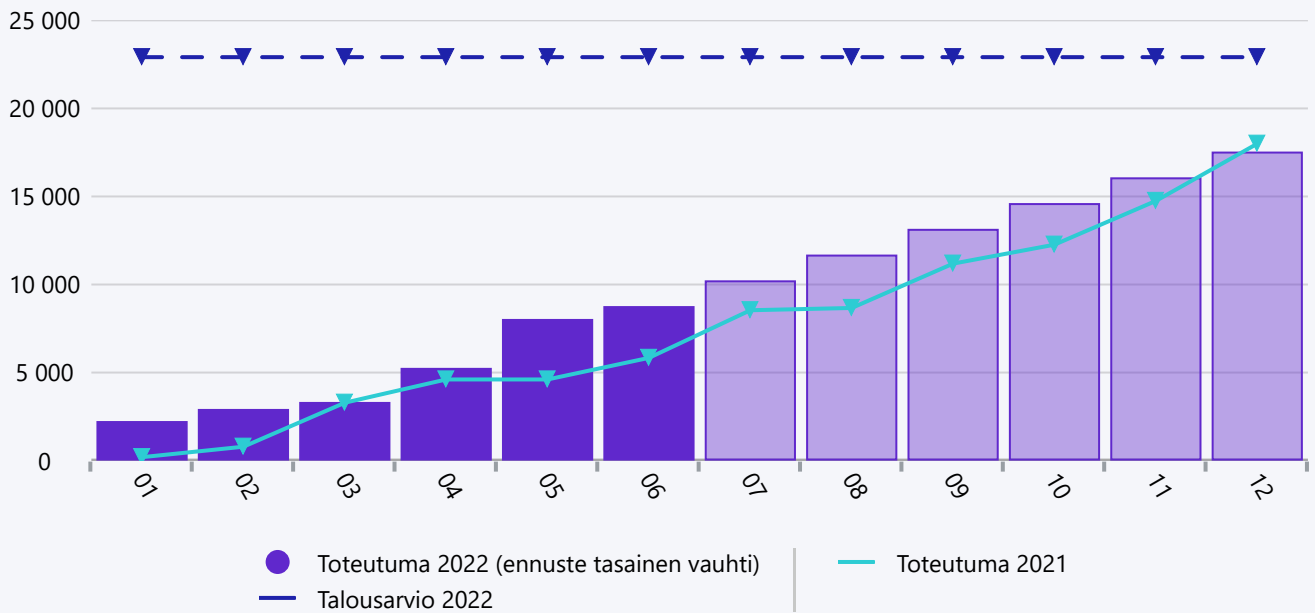
Toimintakate (neg. arvo) KUNNANVALTUUSTO



Kesäkuu 2022 KUNNANVALTUUSTO

	Toteuma 06-2022	Toteuma 06-2021	Muutos, euroa	Talousarvio 2022	Toteuma-%	Tilinpäätös 2021	Tilikauden ennuste (Tasainen vauhti)
Myyntituotot	5	0	5	0	0,0 %	0	10
Muut toimintatuotot	36	65	-29	-50	-72,6 %	167	73
TOIMINTATUOTOT	41	65	-24	-50	-82,3 %	167	82
Henkilöstökulut	-3 174	-2 060	-1 114	-17 150	18,5 %	-17 484	-6 348
Palvelujen ostot	-3 525	-1 505	-2 020	-20 900	16,9 %	-10 076	-7 050
Aineet, tarvikkeet ja tavarat	-300	-1 758	1 458	-6 700	4,5 %	-5 125	-600
TOIMINTAKULUT	-6 999	-5 323	-1 676	-44 750	15,6 %	-32 685	-13 998
TOIMINTAKATE YHTEENSÄ	-6 958	-5 257	-1 700	-44 800	15,5 %	-32 518	-13 916

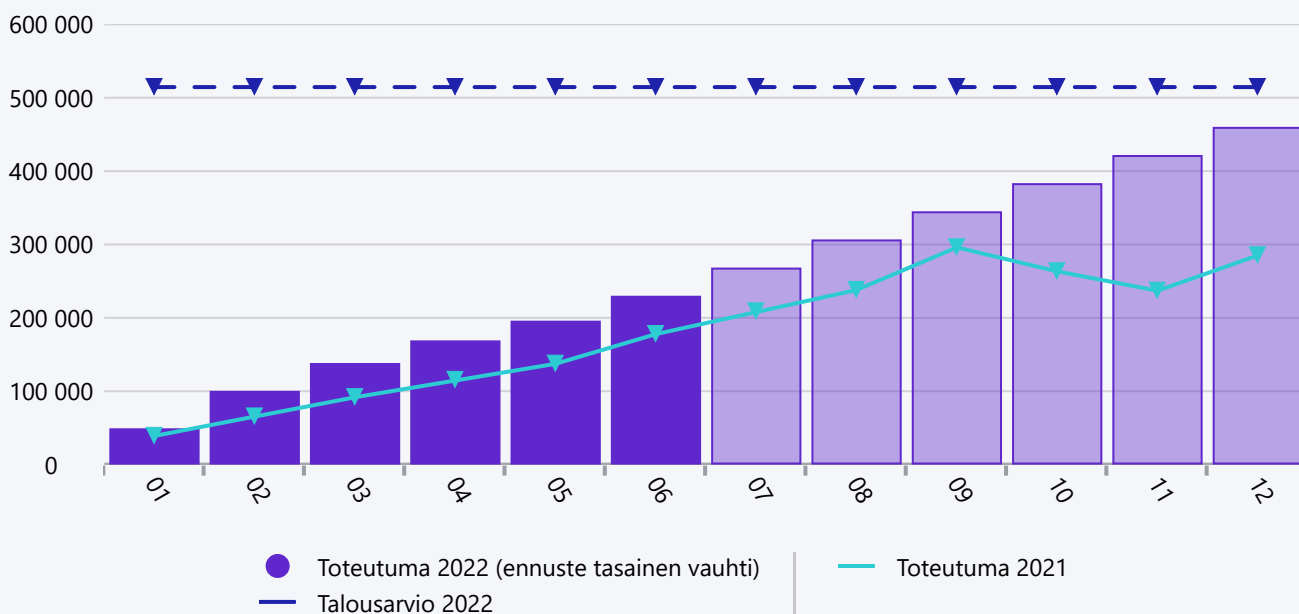
Toimintakate (neg. arvo) TARKASTUSLAUTAKUNTA



Kesäkuu 2022 TARKASTUSLAUTAKUNTA

	Toteuma 06-2022	Toteuma 06-2021	Muutos, euroa	Talousarvio 2022	Toteuma-%	Tilinpäätös 2021	Tilikauden ennuste (Tasainen vauhti)
Henkilöstökulut	-4 172	-3 257	-915	-10 460	39,9 %	-9 313	-8 344
Palvelujen ostot	-4 591	-2 554	-2 037	-11 850	38,7 %	-8 233	-9 183
Aineet, tarvikkeet ja tavarat	-12	-24	13	-600	1,9 %	-448	-23
TOIMINTAKULUT	-8 775	-5 835	-2 939	-22 910	38,3 %	-17 995	-17 549
TOIMINTAKATE YHTEENSÄ	-8 775	-5 835	-2 939	-22 910	38,3 %	-17 995	-17 549

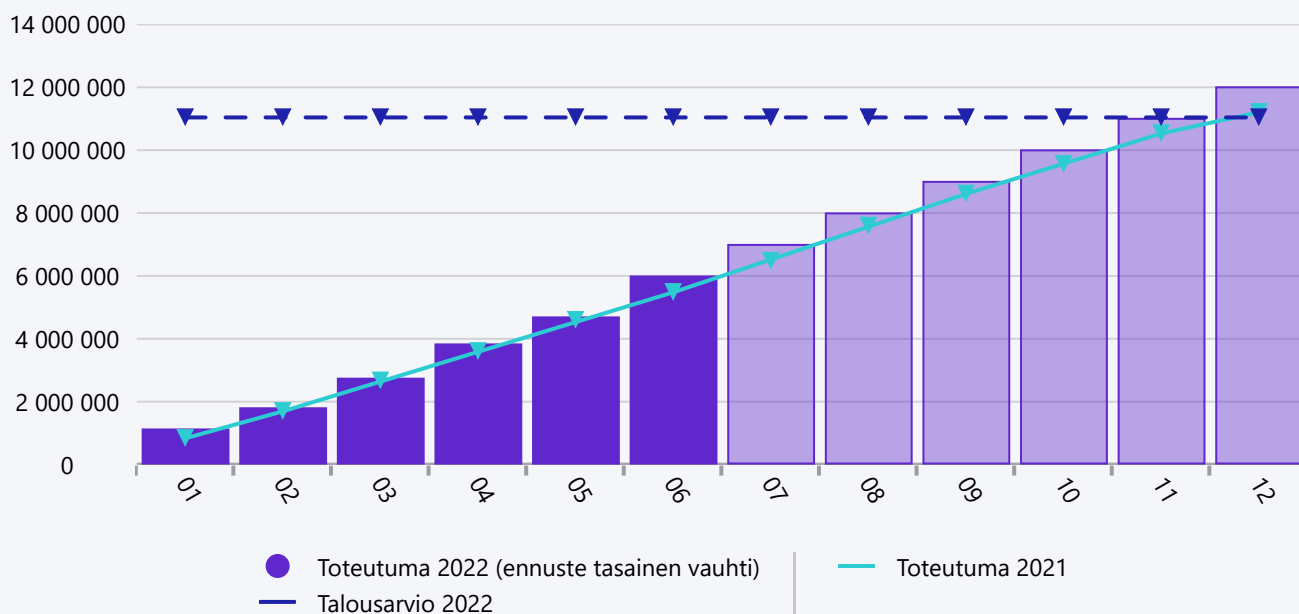
Toimintakate (neg. arvo) KUNNANHALLITUS



Kesäkuu 2022 KUNNANHALLITUS

	Toteuma 06-2022	Toteuma 06-2021	Muutos, euroa	Talousarvio 2022	Toteuma-%	Tilinpäätös 2021	Tilikauden ennuste (Tasainen vauhti)
Myyntituotot	0	29	-29	2 250	0,0 %	1 925	0
Tuet ja avustukset	19 100	0	19 100	20 000	95,5 %	13 080	38 200
Muut toimintatuotot	0	8	-8	0	0,0 %	131 926	0
TOIMINTATUOTOT	19 100	37	19 063	22 250	85,8 %	146 931	38 200
Henkilöstökulut	-88 764	-51 907	-36 857	-206 860	42,9 %	-151 608	-177 528
Palvelujen ostot	-107 532	-73 304	-34 228	-211 550	50,8 %	-167 005	-215 063
Aineet, tarvikkeet ja tavarat	-2 740	-2 223	-517	-9 750	28,1 %	-8 555	-5 480
Avustukset	-50 121	-50 476	355	-107 400	46,7 %	-104 918	-100 241
Muut toimintakulut	-100	0	-100	-1 200	8,3 %	0	-200
TOIMINTAKULUT	-249 256	-177 909	-71 347	-536 760	46,4 %	-432 086	-498 512
TOIMINTAKATE YHTEENSÄ	-230 156	-177 872	-52 284	-514 510	44,7 %	-285 155	-460 312

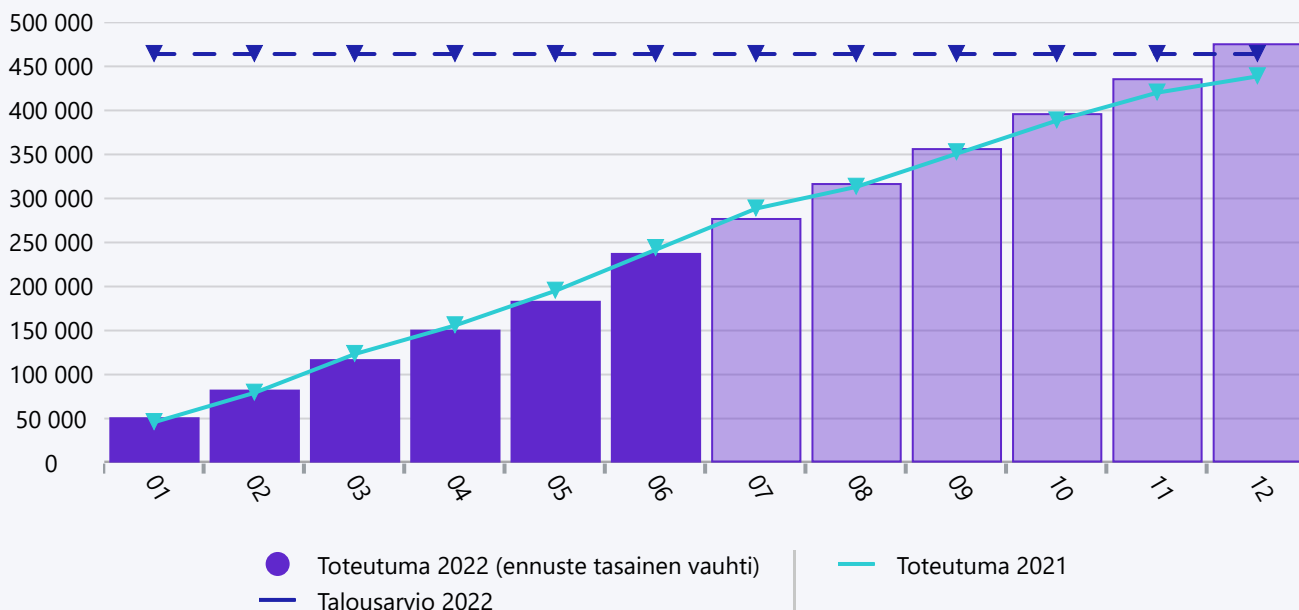
Toimintakate (neg. arvo) SOSIAALI- JA TERVEYSPALVELUT



Kesäkuu 2022 SOSIAALI- JA TERVEYSPALVELUT

	Toteuma 06-2022	Toteuma 06-2021	Muutos, euroa	Talousarvio 2022	Toteuma-%	Tilinpäätös 2021	Tilikauden ennuste (Tasainen vauhti)
Tuet ja avustukset	29 552	0	29 552	0	0,0 %	114 224	59 104
Muut toimintatuotot	91 069	93 352	-2 283	201 000	45,3 %	186 336	182 138
TOIMINTATUOTOT	120 621	93 352	27 269	201 000	60,0 %	300 560	241 242
Henkilöstökulut	-118 038	-78 860	-39 178	-265 631	44,4 %	-231 082	-236 076
Palvelujen ostot	-6 006 233	-5 481 815	-524 418	-10 950 836	54,8 %	-11 252 135	-12 012 466
Aineet, tarvikkeet ja tavarat	-270	-1 427	1 157	-205	131,7 %	-1 565	-540
Muut toimintakulut	-11 550	-13 435	1 884	-24 000	48,1 %	-23 031	-23 101
TOIMINTAKULUT	-6 136 092	-5 575 537	-560 554	-11 240 672	54,6 %	-11 507 813	-12 272 183
TOIMINTAKATE YHTEENSÄ	-6 015 471	-5 482 185	-533 285	-11 039 672	54,5 %	-11 207 253	-12 030 941

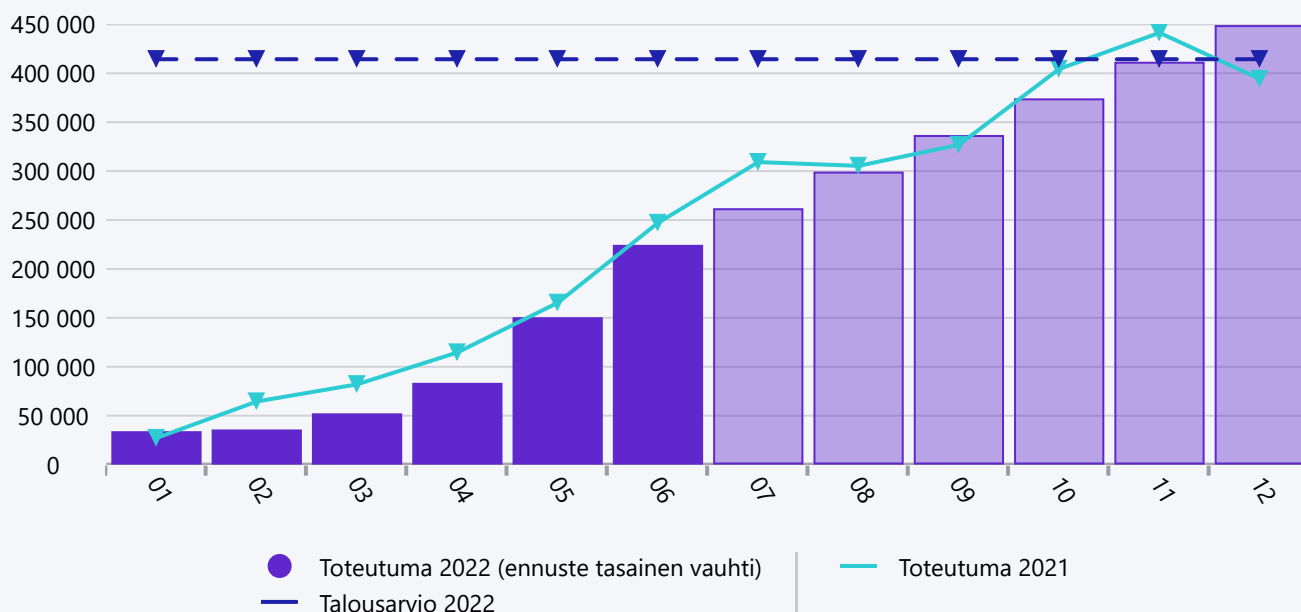
Toimintakate (neg. arvo) HALLINTO- JA TALOUSPALVELUT



Kesäkuu 2022 HALLINTO- JA TALOUSPALVELUT

	Toteuma 06-2022	Toteuma 06-2021	Muutos, euroa	Talousarvio 2022	Toteuma-%	Tilinpäätös 2021	Tilikauden ennuste (Tasainen vauhti)
Myyntituotot	7 965	7 950	15	0	0,0 %	15 910	15 929
Maksutuotot	0	15	-15	0	0,0 %	68	0
Tuet ja avustukset	0	640	-640	18 000	0,0 %	25 293	0
Muut toimintatuotot	0	0	0	15 000	0,0 %	0	0
TOIMINTATUOTOT	7 965	8 604	-640	33 000	24,1 %	41 271	15 929
Henkilöstökulut	-164 292	-147 745	-16 547	-321 960	51,0 %	-309 961	-328 584
Palvelujen ostot	-78 285	-96 585	18 301	-157 280	49,8 %	-156 193	-156 569
Aineet, tarvikkeet ja tavarat	-3 525	-7 908	4 383	-17 800	19,8 %	-13 788	-7 049
Avustukset	0	0	0	0	0,0 %	-50	0
TOIMINTAKULUT	-246 101	-252 238	6 137	-497 040	49,5 %	-479 992	-492 202
TOIMINTAKATE YHTEENSÄ	-238 137	-243 634	5 497	-464 040	51,3 %	-438 721	-476 273

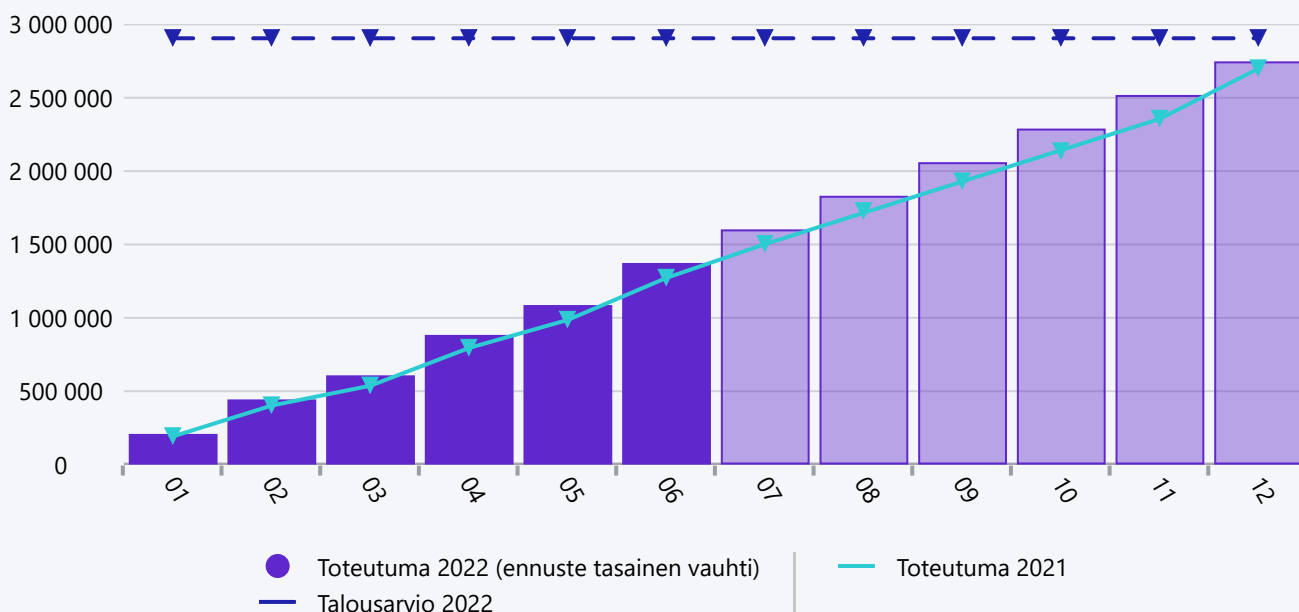
Toimintakate (neg. arvo) ELINVOIMAPALVELUT



Kesäkuu 2022 ELINVOIMAPALVELUT

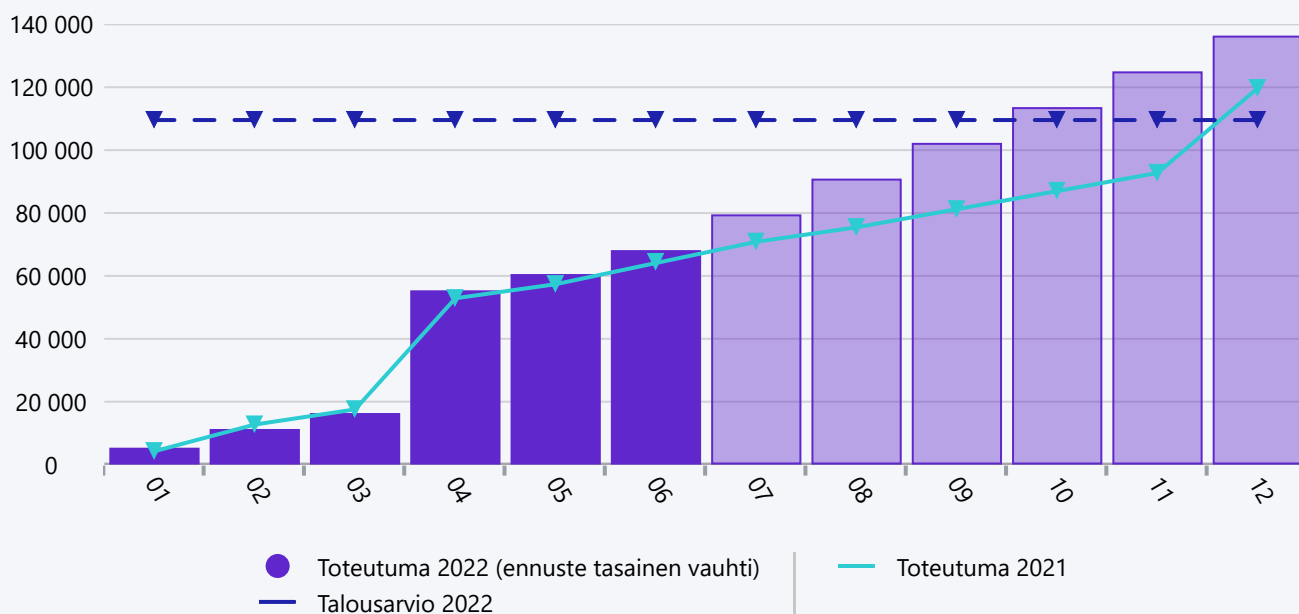
	Toteuma 06-2022	Toteuma 06-2021	Muutos, euroa	Talousarvio 2022	Toteuma-%	Tilinpäätös 2021	Tilikauden ennuste (Tasainen vauhti)
Myyntituotot	19 505	1 875	17 629	70 000	27,9 %	56 983	39 009
Maksutuotot	16 874	23 258	-6 383	11 000	153,4 %	13 997	33 749
Tuet ja avustukset	12 463	0	12 463	16 639	74,9 %	140 242	24 925
Muut toimintatuotot	0	508	-508	-100	0,0 %	428	0
TOIMINTATUOTOT	48 842	25 641	23 201	97 539	50,1 %	211 650	97 683
Henkilöstökulut	-96 701	-101 524	4 823	-152 253	63,5 %	-206 849	-193 401
Palvelujen ostot	-156 140	-148 306	-7 835	-321 258	48,6 %	-354 995	-312 281
Aineet, tarvikkeet ja tavarat	-18 640	-18 250	-389	-19 700	94,6 %	-34 796	-37 280
Avustukset	-1 674	-3 517	1 843	-17 500	9,6 %	-7 459	-3 348
Muut toimintakulut	-310	-1 129	819	-1 200	25,9 %	-1 780	-621
TOIMINTAKULUT	-273 465	-272 725	-740	-511 911	53,4 %	-605 879	-546 930
TOIMINTAKATE YHTEENSÄ	-224 624	-247 085	22 461	-414 372	54,2 %	-394 229	-449 247

Toimintakate (neg. arvo) HYVINVOINTIPALVELUT



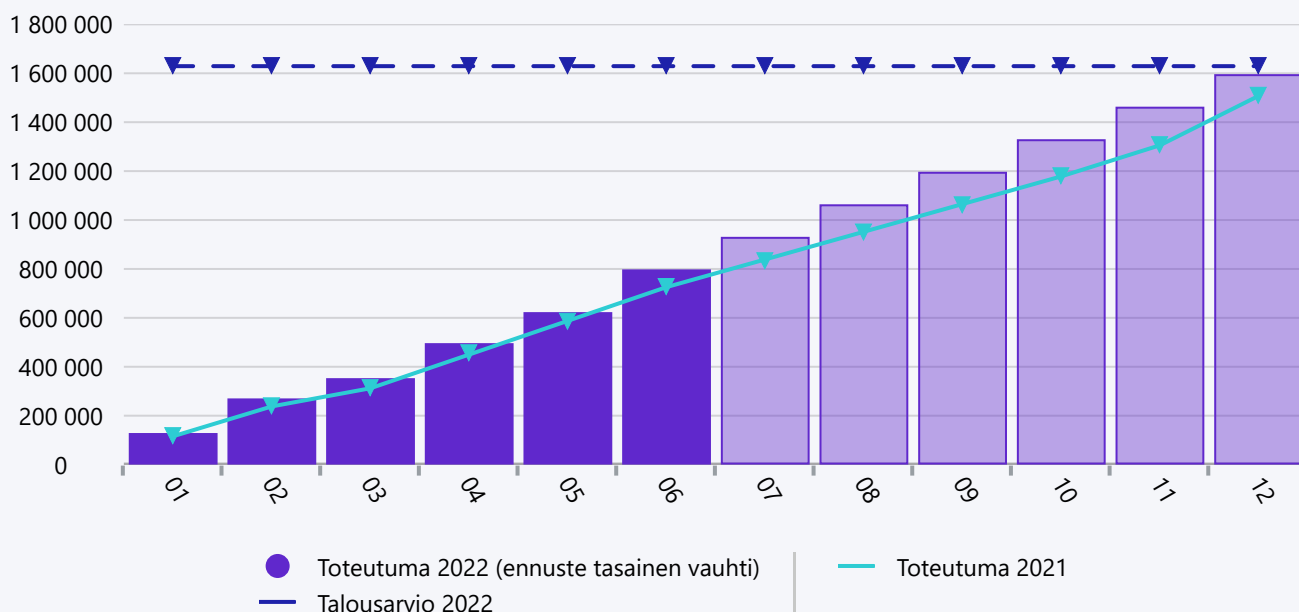
Kesäkuu 2022 HYVINVOINTIPALVELUT

	Toteuma 06-2022	Toteuma 06-2021	Muutos, euroa	Talousarvio 2022	Toteuma-%	Tilinpäätös 2021	Tilikauden ennuste (Tasainen vauhti)
Myyntituotot	14 773	661	14 112	6 000	246,2 %	25 020	29 546
Maksutuotot	14 522	12 596	1 926	39 600	36,7 %	28 073	29 044
Tuet ja avustukset	111 203	126 149	-14 946	73 900	150,5 %	105 069	222 406
Muut toimintatuotot	13 149	9 079	4 071	17 030	77,2 %	23 397	26 298
TOIMINTATUOTOT	153 647	148 484	5 163	136 530	112,5 %	181 558	307 294
Henkilöstökulut	-1 080 886	-1 062 932	-17 954	-2 112 120	51,2 %	-2 075 564	-2 161 772
Palvelujen ostot	-358 605	-248 040	-110 565	-707 050	50,7 %	-575 156	-717 210
Aineet, tarvikkeet ja tavarat	-41 106	-44 808	3 702	-103 850	39,6 %	-99 782	-82 211
Avustukset	-35 326	-52 100	16 774	-92 900	38,0 %	-99 956	-70 652
Muut toimintakulut	-11 661	-13 172	1 511	-25 810	45,2 %	-30 624	-23 322
TOIMINTAKULUT	-1 527 584	-1 421 052	-106 532	-3 041 730	50,2 %	-2 881 083	-3 055 168
TOIMINTAKATE YHTEENSÄ	-1 373 937	-1 272 568	-101 369	-2 905 200	47,3 %	-2 699 525	-2 747 874

Toimintakate (neg. arvo) HYVINVOINTILAUTAKUNTA

Kesäkuu 2022 HYVINVOINTILAUTAKUNTA

	Toteuma 06-2022	Toteuma 06-2021	Muutos, euroa	Talousarvio 2022	Toteuma-%	Tilinpäätös 2021	Tilikauden ennuste (Tasainen vauhti)
Myyntituotot	0	0	0	200	0,0 %	0	0
TOIMINTATUOTOT	0	0	0	200	0,0 %	0	0
Henkilöstökulut	-29 362	-28 345	-1 017	-62 570	46,9 %	-56 431	-58 725
Palvelujen ostot	-10 919	-2 431	-8 489	-10 650	102,5 %	-7 827	-21 839
Aineet, tarvikkeet ja tavarat	-1 261	-1 207	-54	-3 350	37,6 %	-2 572	-2 522
Avustukset	-26 669	-32 447	5 778	-33 200	80,3 %	-52 883	-53 338
TOIMINTAKULUT	-68 212	-64 430	-3 782	-109 770	62,1 %	-119 712	-136 424
TOIMINTAKATE YHTEENSÄ	-68 212	-64 430	-3 782	-109 570	62,3 %	-119 712	-136 424

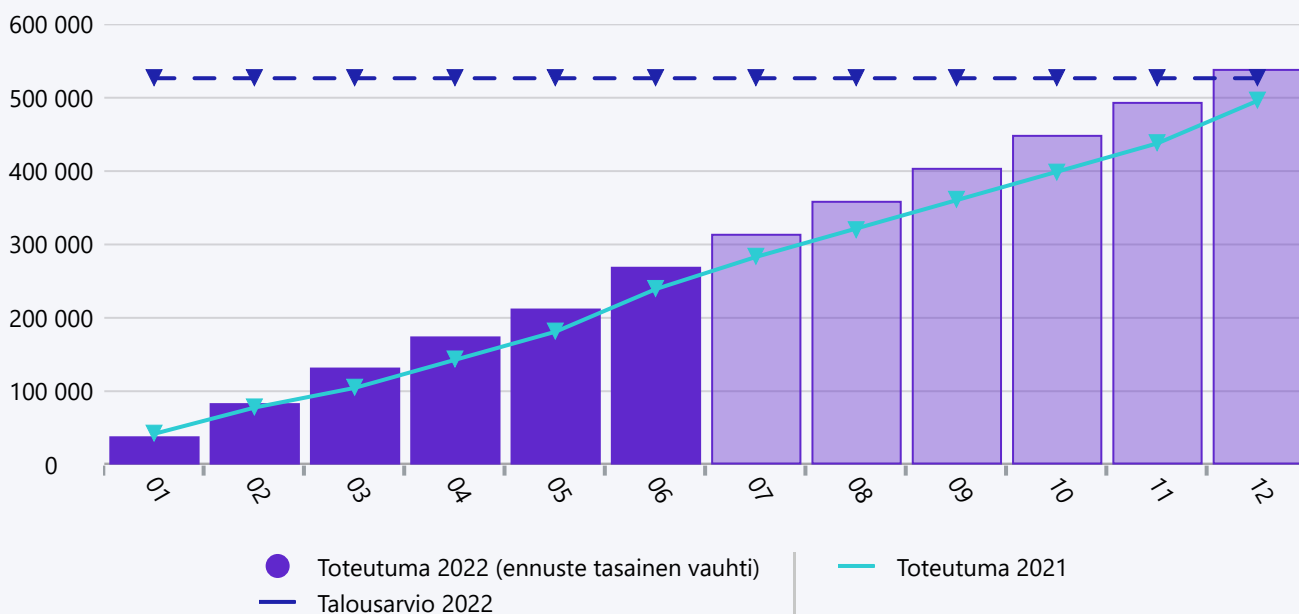
Toimintakate (neg. arvo) OPETUSPALVELUT



Kesäkuu 2022 OPETUSPALVELUT

	Toteuma 06-2022	Toteuma 06-2021	Muutos, euroa	Talousarvio 2022	Toteuma-%	Tilinpäätös 2021	Tilikauden ennuste (Tasainen vauhti)
Myyntituotot	0	0	0	0	0,0 %	568	0
Maksutuotot	28	0	28	2 000	1,4 %	0	57
Tuet ja avustukset	65 724	68 000	-2 276	40 100	163,9 %	47 843	131 449
Muut toimintatuotot	0	297	-297	0	0,0 %	367	0
TOIMINTATUOTOT	65 753	68 297	-2 545	42 100	156,2 %	48 777	131 505
Henkilöstökulut	-618 188	-621 460	3 272	-1 195 650	51,7 %	-1 176 193	-1 236 376
Palvelujen ostot	-216 857	-143 740	-73 117	-416 850	52,0 %	-317 948	-433 713
Aineet, tarvikkeet ja tavarat	-26 182	-26 267	85	-54 230	48,3 %	-56 200	-52 365
Muut toimintakulut	-2 749	-2 591	-159	-4 450	61,8 %	-6 051	-5 499
TOIMINTAKULUT	-863 976	-794 058	-69 918	-1 671 180	51,7 %	-1 556 392	-1 727 953
TOIMINTAKATE YHTEENSÄ	-798 224	-725 761	-72 463	-1 629 080	49,0 %	-1 507 615	-1 596 448

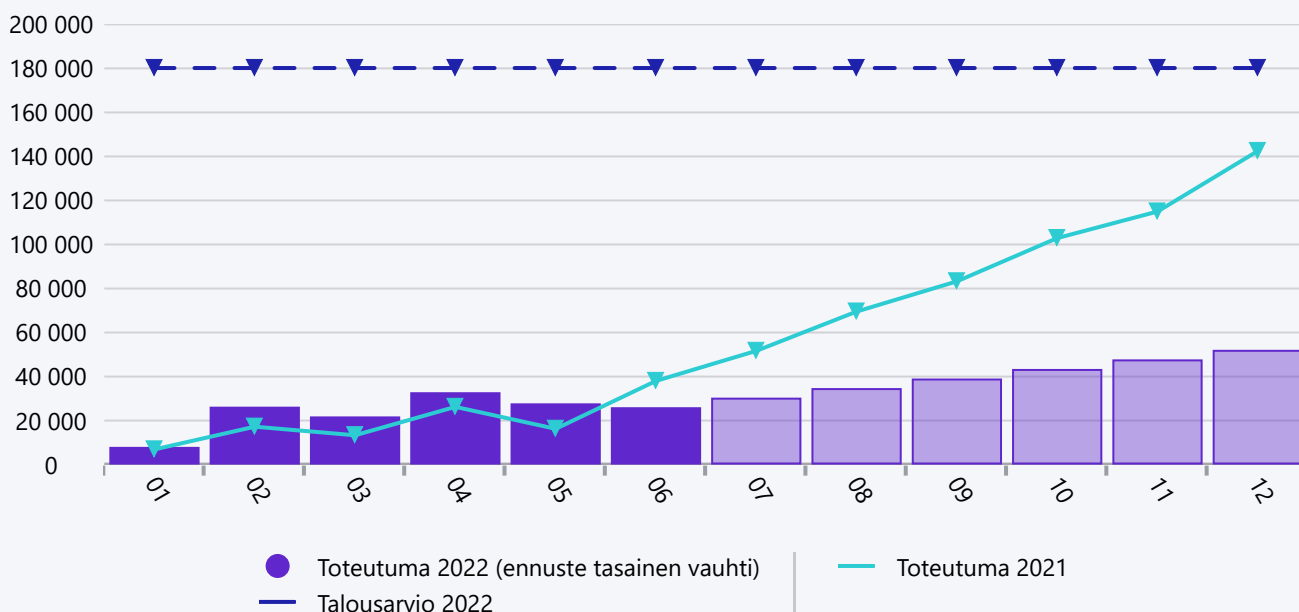
Toimintakate (neg. arvo) VARHAISKASVATUSPALVELUT



Kesäkuu 2022 VARHAISKASVATUSPALVELUT

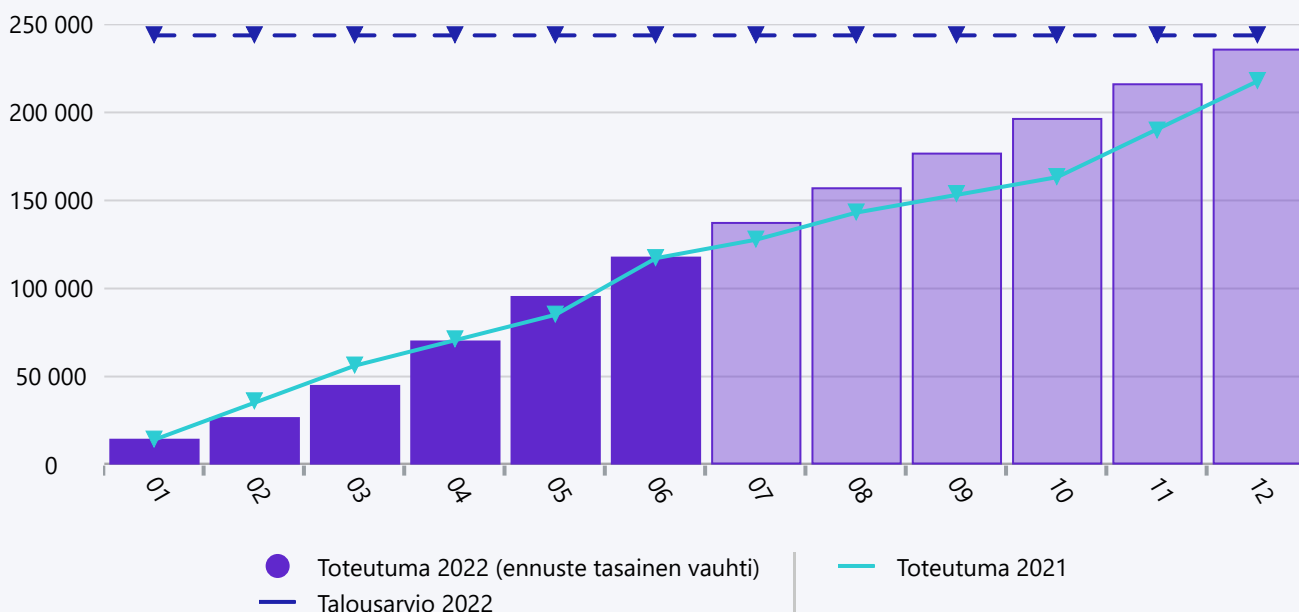
	Toteuma 06-2022	Toteuma 06-2021	Muutos, euroa	Talousarvio 2022	Toteuma-%	Tilinpäätös 2021	Tilikauden ennuste (Tasainen vauhti)
Tuet ja avustukset	3 629	13 850	-10 221	2 850	127,3 %	14 121	7 258
TOIMINTATUOTOT	3 629	13 850	-10 221	2 850	127,3 %	14 121	7 258
Henkilöstökulut	-246 473	-214 568	-31 905	-448 510	55,0 %	-436 742	-492 945
Palvelujen ostot	-18 521	-17 183	-1 337	-34 520	53,7 %	-29 184	-37 041
Aineet, tarvikkeet ja tavarat	-3 390	-3 478	87	-5 000	67,8 %	-8 181	-6 781
Avustukset	-4 207	-17 272	13 065	-41 000	10,3 %	-32 668	-8 414
Muut toimintakulut	-686	-655	-31	-400	171,5 %	-3 334	-1 372
TOIMINTAKULUT	-273 276	-253 155	-20 121	-529 430	51,6 %	-510 109	-546 552
TOIMINTAKATE YHTEENSÄ	-269 647	-239 305	-30 342	-526 580	51,2 %	-495 988	-539 294

Toimintakate (neg. arvo) NUORISO- JA LIIKUNTAPALVELUT



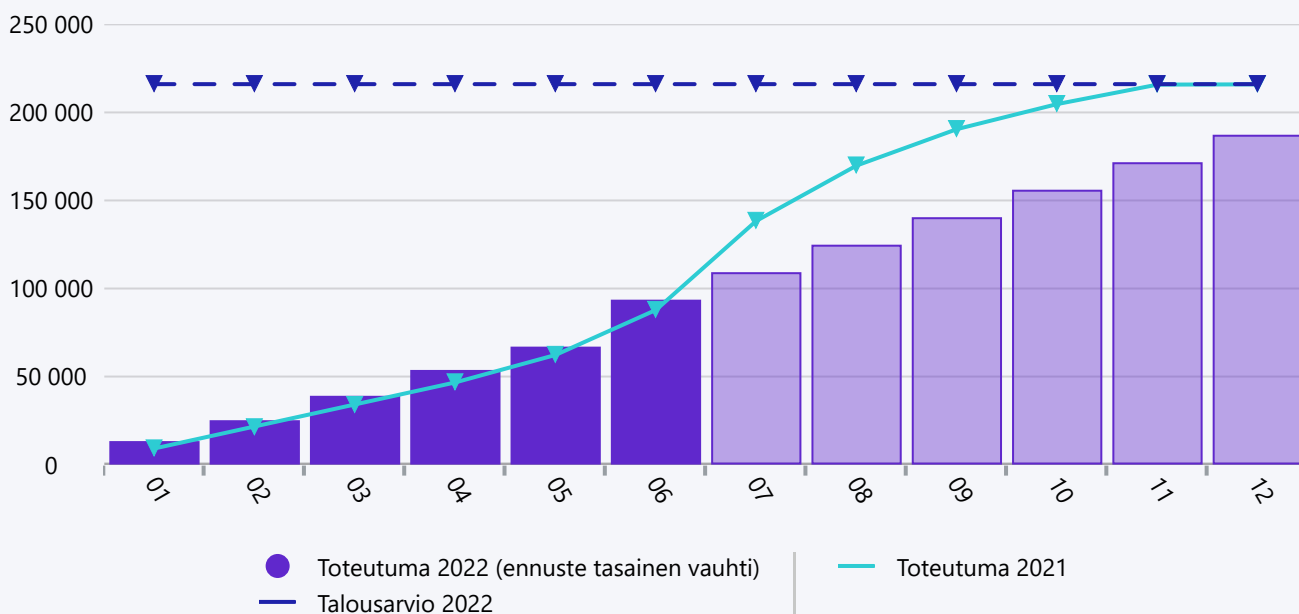
Kesäkuu 2022 NUORISO- JA LIIKUNTAPALVELUT

	Toteuma 06-2022	Toteuma 06-2021	Muutos, euroa	Talousarvio 2022	Toteuma-%	Tilinpäätös 2021	Tilikauden ennuste (Tasainen vauhti)
Myyntituotot	14 352	351	14 001	0	0,0 %	7 619	28 704
Maksutuotot	1 109	0	1 109	2 600	42,6 %	871	2 217
Tuet ja avustukset	39 850	42 299	-2 449	27 750	143,6 %	37 927	79 699
Muut toimintatuotot	12 092	7 928	4 164	14 740	82,0 %	18 827	24 184
TOIMINTATUOTOT	67 402	50 578	16 824	45 090	149,5 %	65 243	134 805
Henkilöstökulut	-62 779	-68 095	5 315	-141 110	44,5 %	-136 341	-125 559
Palvelujen ostot	-21 832	-8 574	-13 259	-47 910	45,6 %	-38 627	-43 665
Aineet, tarvikkeet ja tavarat	-5 168	-7 777	2 610	-24 140	21,4 %	-22 104	-10 335
Avustukset	-3 600	-2 382	-1 218	-11 500	31,3 %	-7 207	-7 200
Muut toimintakulut	-97	-1 769	1 672	-600	16,1 %	-3 433	-194
TOIMINTAKULUT	-93 476	-88 596	-4 880	-225 260	41,5 %	-207 712	-186 952
TOIMINTAKATE YHTEENSÄ	-26 074	-38 018	11 944	-180 170	14,5 %	-142 469	-52 148

Toimintakate (neg. arvo) AIKUISKOULUTUSPALVELUT

Kesäkuu 2022 AIKUISKOULUTUSPALVELUT

	Toteuma 06-2022	Toteuma 06-2021	Muutos, euroa	Talousarvio 2022	Toteuma-%	Tilinpäätös 2021	Tilikauden ennuste (Tasainen vauhti)
Myyntituotot	354	0	354	0	0,0 %	587	708
Maksutuotot	13 385	12 596	789	35 000	38,2 %	27 202	26 770
Tuet ja avustukset	2 000	2 000	0	2 000	100,0 %	4 000	4 000
Muut toimintatuotot	468	374	94	1 360	34,4 %	3 225	935
TOIMINTATUOTOT	16 207	14 970	1 237	38 360	42,2 %	35 013	32 413
Henkilöstökulut	-110 043	-111 035	992	-220 160	50,0 %	-205 678	-220 086
Palvelujen ostot	-18 924	-15 423	-3 501	-44 850	42,2 %	-34 977	-37 849
Aineet, tarvikkeet ja tavarat	-2 387	-3 365	978	-8 400	28,4 %	-5 733	-4 774
Avustukset	0	0	0	-700	0,0 %	-700	0
Muut toimintakulut	-2 971	-2 363	-607	-8 000	37,1 %	-5 733	-5 942
TOIMINTAKULUT	-134 325	-132 187	-2 138	-282 110	47,6 %	-252 822	-268 650
TOIMINTAKATE YHTEENSÄ	-118 118	-117 217	-902	-243 750	48,5 %	-217 809	-236 237

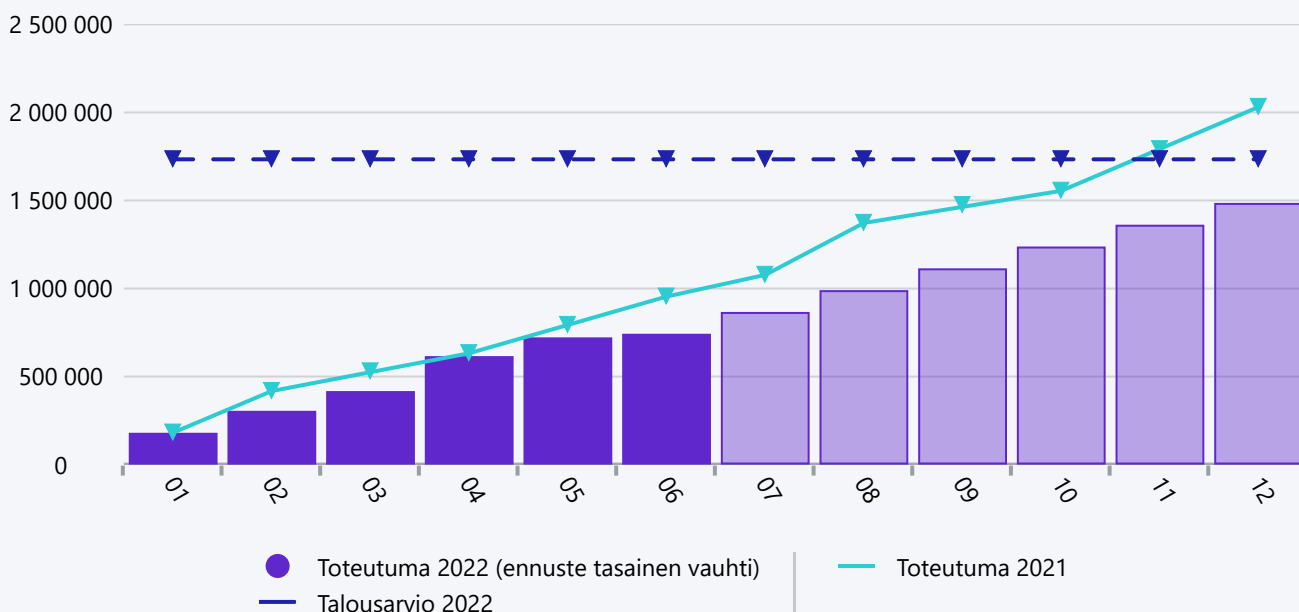
Toimintakate (neg. arvo) KIRJASTO- JA KULTTUURIPALVELUT



Kesäkuu 2022 KIRJASTO- JA KULTTUURIPALVELUT

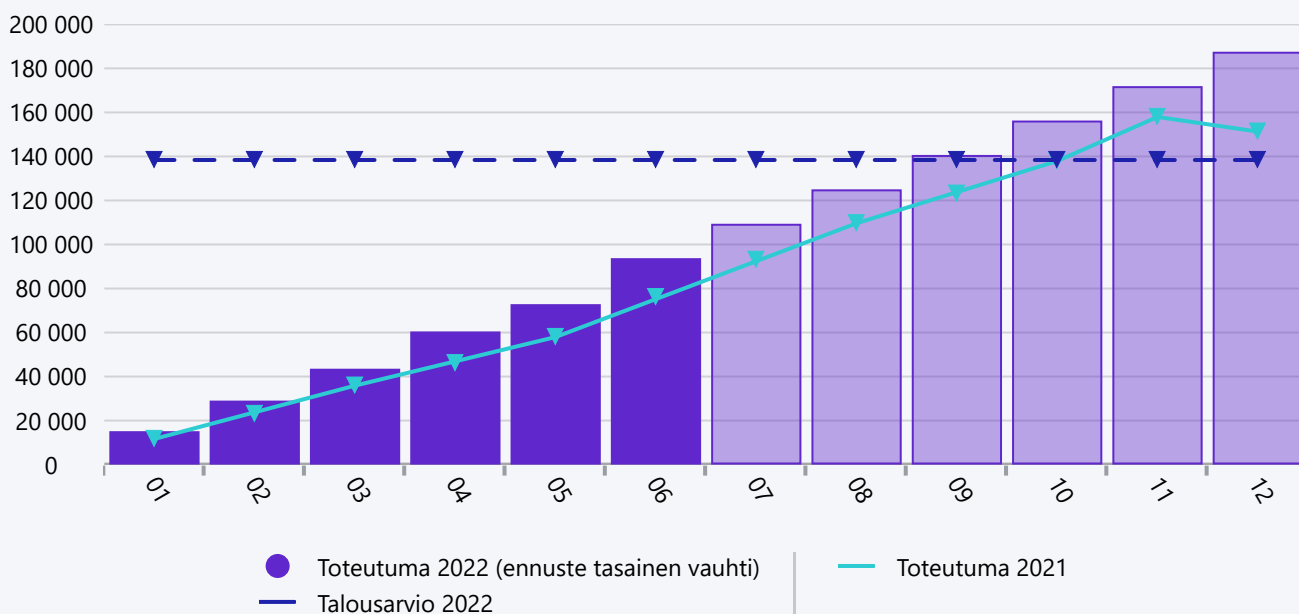
	Toteuma 06-2022	Toteuma 06-2021	Muutos, euroa	Talousarvio 2022	Toteuma-%	Tilinpäätös 2021	Tilikauden ennuste (Tasainen vauhti)
Myyntituotot	67	310	-243	5 800	1,2 %	16 246	134
Tuet ja avustukset	0	0	0	1 200	0,0 %	1 178	0
Muut toimintatuotot	589	479	110	930	63,4 %	979	1 178
TOIMINTATUOTOT	656	789	-133	7 930	8,3 %	18 403	1 313
Henkilöstökulut	-14 041	-19 430	5 389	-44 120	31,8 %	-64 180	-28 082
Palvelujen ostot	-71 552	-60 689	-10 863	-152 270	47,0 %	-146 592	-143 104
Aineet, tarvikkeet ja tavarat	-2 717	-2 713	-4	-8 730	31,1 %	-4 992	-5 435
Avustukset	-850	0	-850	-6 500	13,1 %	-6 498	-1 700
Muut toimintakulut	-5 158	-5 795	636	-12 360	41,7 %	-12 073	-10 316
TOIMINTAKULUT	-94 318	-88 626	-5 692	-223 980	42,1 %	-234 335	-188 637
TOIMINTAKATE YHTEENSÄ	-93 662	-87 838	-5 824	-216 050	43,4 %	-215 932	-187 324

Toimintakate (neg. arvo) TEKNISTEN PALVELUJEN TOIMIALA

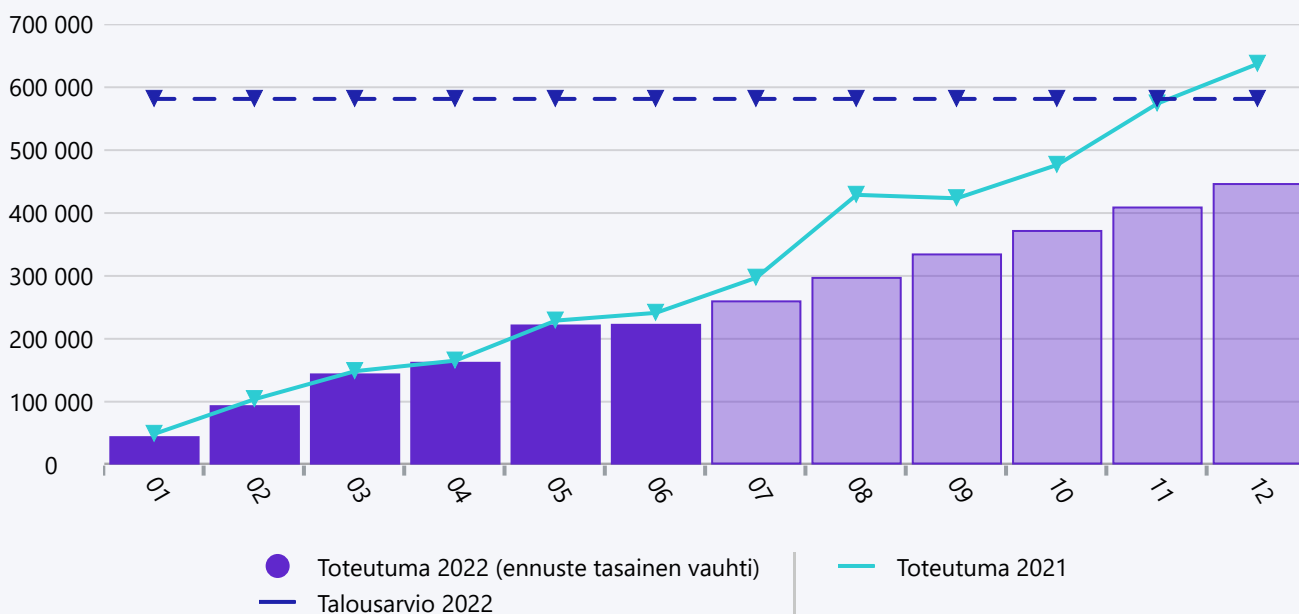


Kesäkuu 2022 TEKNISTEN PALVELUJEN TOIMIALA

	Toteuma 06-2022	Toteuma 06-2021	Muutos, euroa	Talousarvio 2022	Toteuma-%	Tilinpäätös 2021	Tilikauden ennuste (Tasainen vauhti)
Myyntituotot	686 072	455 552	230 520	1 075 863	63,8 %	793 221	1 372 144
Maksutuotot	49 992	72 097	-22 105	152 350	32,8 %	151 527	99 984
Tuet ja avustukset	0	0	0	47 968	0,0 %	31 138	0
Muut toimintatuotot	448 926	410 701	38 225	856 820	52,4 %	798 293	897 853
TOIMINTATUOTOT	1 184 991	938 351	246 640	2 133 001	55,6 %	1 774 179	2 369 982
Henkilöstökulut	-690 970	-710 740	19 771	-1 452 807	47,6 %	-1 460 535	-1 381 939
Palvelujen ostot	-591 875	-621 799	29 924	-1 183 938	50,0 %	-1 193 250	-1 183 749
Aineet, tarvikkeet ja tavarat	-464 494	-483 757	19 263	-992 330	46,8 %	-913 549	-928 988
Avustukset	-100 102	-2 051	-98 051	-87 100	114,9 %	-88 980	-200 204
Muut toimintakulut	-80 606	-74 100	-6 506	-150 410	53,6 %	-148 727	-161 213
TOIMINTAKULUT	-1 928 047	-1 892 448	-35 599	-3 866 585	49,9 %	-3 805 041	-3 856 094
TOIMINTAKATE YHTEENSÄ	-743 056	-954 097	211 041	-1 733 584	42,9 %	-2 030 861	-1 486 113

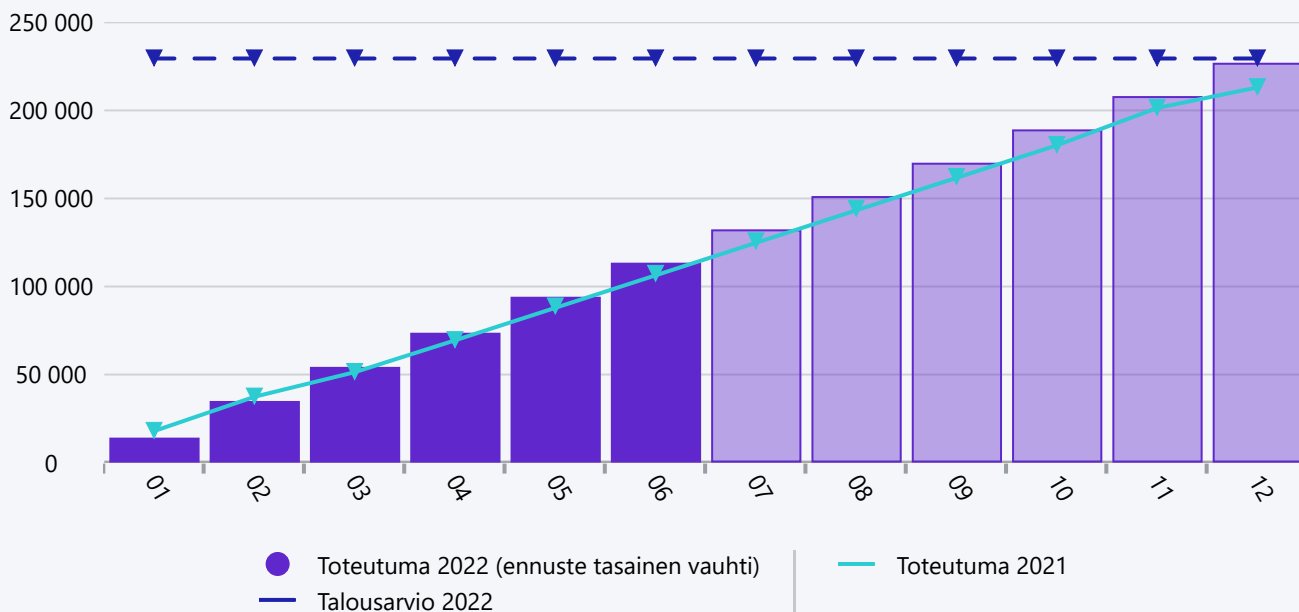
Toimintakate (neg. arvo) TEKNINEN LAUTAKUNTA

Kesäkuu 2022 TEKNINEN LAUTAKUNTA

	Toteuma 06-2022	Toteuma 06-2021	Muutos, euroa	Talousarvio 2022	Toteuma-%	Tilinpäätös 2021	Tilikauden ennuste (Tasainen vauhti)
Maksutuotot	0	0	0	10 000	0,0 %	0	0
Tuet ja avustukset	0	0	0	47 968	0,0 %	30 838	0
TOIMINTATUOTOT	0	0	0	57 968	0,0 %	30 838	0
Henkilöstökulut	-76 621	-63 760	-12 861	-146 722	52,2 %	-142 684	-153 243
Palvelujen ostot	-16 251	-9 547	-6 705	-44 656	36,4 %	-32 614	-32 503
Aineet, tarvikkeet ja tavarat	-412	-2 523	2 111	-4 700	8,8 %	-5 942	-824
Avustukset	0	0	0	0	0,0 %	-379	0
Muut toimintakulut	-500	-250	-250	-270	185,2 %	-500	-1 000
TOIMINTAKULUT	-93 785	-76 080	-17 705	-196 348	47,8 %	-182 119	-187 570
TOIMINTAKATE YHTEENSÄ	-93 785	-76 080	-17 705	-138 380	67,8 %	-151 281	-187 569

Toimintakate (neg. arvo) YHDYSKUNTAPALVELUT

Kesäkuu 2022 YHDYSKUNTAPALVELUT

	Toteuma 06-2022	Toteuma 06-2021	Muutos, euroa	Talousarvio 2022	Toteuma-%	Tilinpäätös 2021	Tilikauden ennuste (Tasainen vauhti)
Myyntituotot	200 423	130 729	69 694	244 900	81,8 %	207 403	400 846
Maksutuotot	1 861	891	970	9 850	18,9 %	5 829	3 721
Tuet ja avustukset	0	0	0	0	0,0 %	300	0
Muut toimintatuotot	54 264	49 937	4 327	93 280	58,2 %	84 898	108 527
TOIMINTATUOTOT	256 547	181 557	74 991	348 030	73,7 %	298 430	513 094
Henkilöstökulut	-63 486	-69 385	5 899	-164 580	38,6 %	-156 448	-126 973
Palvelujen ostot	-232 248	-273 447	41 198	-511 380	45,4 %	-536 840	-464 497
Aineet, tarvikkeet ja tavarat	-65 275	-58 121	-7 154	-123 970	52,7 %	-118 751	-130 550
Avustukset	-99 915	-2 051	-97 864	-87 100	114,7 %	-88 601	-199 830
Muut toimintakulut	-19 469	-19 843	374	-42 450	45,9 %	-35 063	-38 939
TOIMINTAKULUT	-480 394	-422 848	-57 547	-929 480	51,7 %	-935 703	-960 789
TOIMINTAKATE YHTEENSÄ	-223 847	-241 291	17 444	-581 450	38,5 %	-637 273	-447 695

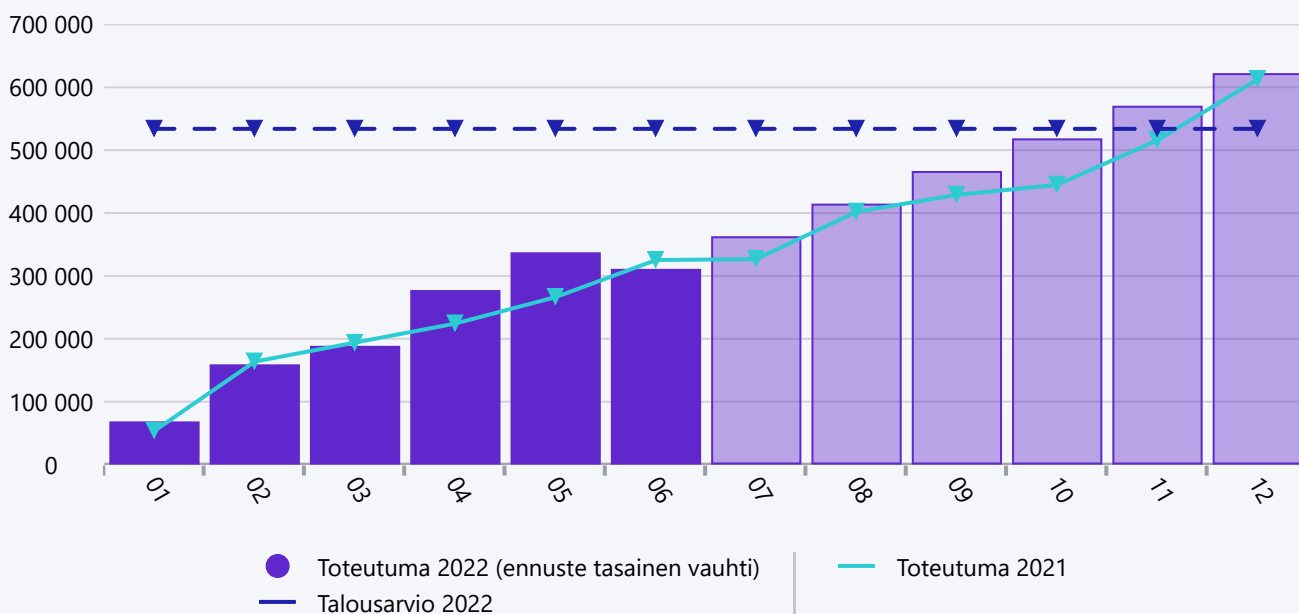
Toimintakate (neg. arvo) PELASTUSPALVELUT



Kesäkuu 2022 PELASTUSPALVELUT

	Toteuma 06-2022	Toteuma 06-2021	Muutos, euroa	Talousarvio 2022	Toteuma-%	Tilinpäätös 2021	Tilikauden ennuste (Tasainen vauhti)
Maksutuotot	3 229	2 067	1 162	4 000	80,7 %	2 067	6 458
Muut toimintatuotot	2 000	2 071	-71	2 000	100,0 %	2 071	4 000
TOIMINTATUOTOT	5 229	4 138	1 091	6 000	87,2 %	4 138	10 458
Henkilöstökulut	-2 055	-494	-1 561	-4 710	43,6 %	-1 457	-4 110
Palvelujen ostot	-114 154	-108 319	-5 835	-224 572	50,8 %	-209 826	-228 309
Aineet, tarvikkeet ja tavarat	-2 553	-2 486	-67	-4 000	63,8 %	-3 959	-5 107
Muut toimintakulut	0	0	0	-2 200	0,0 %	-2 000	0
TOIMINTAKULUT	-118 763	-111 300	-7 463	-235 482	50,4 %	-217 242	-237 526
TOIMINTAKATE YHTEENSÄ	-113 534	-107 161	-6 372	-229 482	49,5 %	-213 104	-227 067

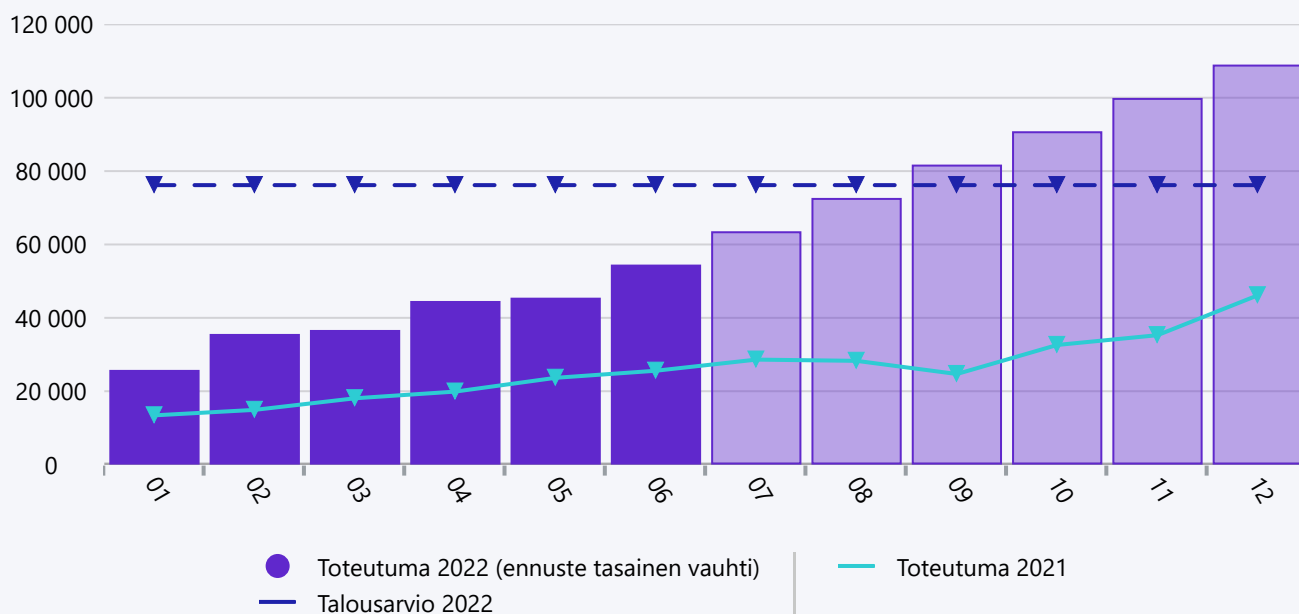
Toimintakate (neg. arvo) KIINTEISTOPALVELUT



Kesäkuu 2022 KIINTEISTOPALVELUT

	Toteuma 06-2022	Toteuma 06-2021	Muutos, euroa	Talousarvio 2022	Toteuma-%	Tilinpäätös 2021	Tilikauden ennuste (Tasainen vauhti)
Myyntituotot	150	2 237	-2 087	4 000	3,8 %	2 465	301
Muut toimintatuotot	215 420	196 604	18 816	426 890	50,5 %	375 555	430 841
TOIMINTATUOTOT	215 571	198 841	16 730	430 890	50,0 %	378 020	431 142
Henkilöstökulut	-132 321	-127 524	-4 797	-249 950	52,9 %	-254 490	-264 642
Palvelujen ostot	-148 071	-145 237	-2 834	-221 590	66,8 %	-263 921	-296 141
Aineet, tarvikkeet ja tavarat	-220 551	-231 430	10 879	-451 100	48,9 %	-426 512	-441 102
Muut toimintakulut	-25 868	-19 912	-5 957	-42 100	61,4 %	-45 956	-51 737
TOIMINTAKULUT	-526 811	-524 102	-2 708	-964 740	54,6 %	-990 879	-1 053 621
TOIMINTAKATE YHTEENSÄ	-311 240	-325 261	14 021	-533 850	58,3 %	-612 859	-622 480

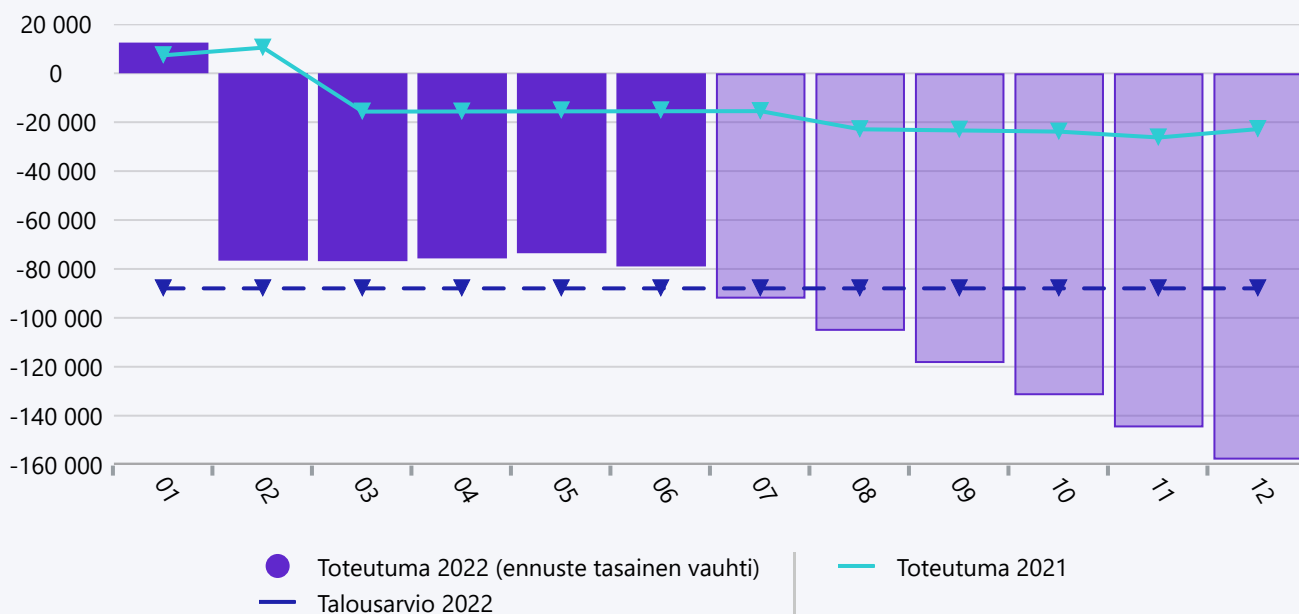
Toimintakate (neg. arvo) YMPARISTOVALVONTA



Kesäkuu 2022 YMPARISTOVALVONTA

	Toteuma 06-2022	Toteuma 06-2021	Muutos, euroa	Talousarvio 2022	Toteuma-%	Tilinpäätös 2021	Tilikauden ennuste (Tasainen vauhti)
Maksutuotot	37 701	62 148	-24 447	115 500	32,6 %	129 649	75 402
Muut toimintatuotot	0	0	0	0	0,0 %	-1	0
TOIMINTATUOTOT	37 701	62 148	-24 447	115 500	32,6 %	129 648	75 402
Henkilöstökulut	-69 115	-69 996	881	-138 330	50,0 %	-140 149	-138 230
Palvelujen ostot	-21 761	-15 974	-5 786	-47 900	45,4 %	-31 397	-43 521
Aineet, tarvikkeet ja tavarat	-844	-1 016	172	-3 700	22,8 %	-2 746	-1 688
Muut toimintakulut	-500	-750	250	-1 750	28,6 %	-1 500	-1 000
TOIMINTAKULUT	-92 220	-87 736	-4 484	-191 680	48,1 %	-175 793	-184 440
TOIMINTAKATE YHTEENSÄ	-54 519	-25 588	-28 931	-76 180	71,6 %	-46 144	-109 038

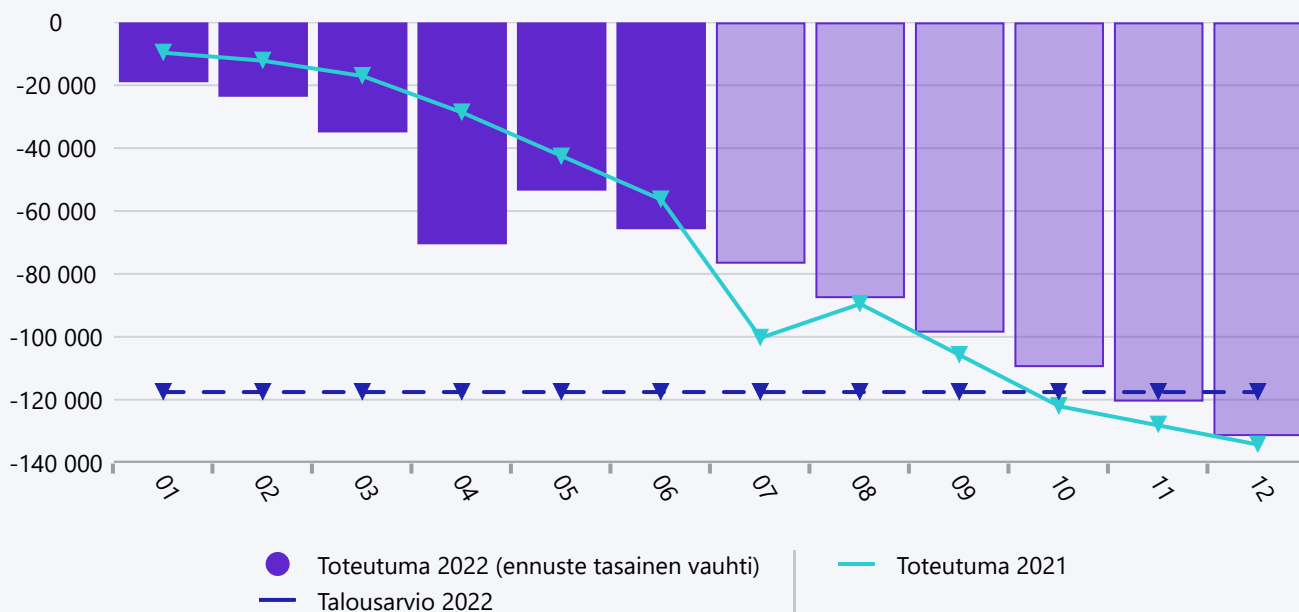
Toimintakate (neg. arvo) KAAVOITUS- JA TONTTIPALVELUT



Kesäkuu 2022 KAAVOITUS- JA TONTTIPALVELUT

	Toteuma 06-2022	Toteuma 06-2021	Muutos, euroa	Talousarvio 2022	Toteuma-%	Tilinpäätös 2021	Tilikauden ennuste (Tasainen vauhti)
Myyntituotot	95 544	36 463	59 081	130 000	73,5 %	47 134	191 088
Muut toimintatuotot	1 391	328	1 063	0	0,0 %	6 523	2 781
TOIMINTATUOTOT	96 935	36 791	60 143	130 000	74,6 %	53 657	193 869
Henkilöstökulut	-84	-37	-47	-150	56,3 %	-246	-169
Palvelujen ostot	-17 680	-21 569	3 888	-39 900	44,3 %	-28 939	-35 361
Aineet, tarvikkeet ja tavarat	0	0	0	-2 000	0,0 %	-1 666	0
Avustukset	-187	0	-187	0	0,0 %	0	-374
TOIMINTAKULUT	-17 952	-21 606	3 654	-42 050	42,7 %	-30 850	-35 904
TOIMINTAKATE YHTEENSÄ	78 983	15 185	63 797	87 950	89,8 %	22 807	157 965

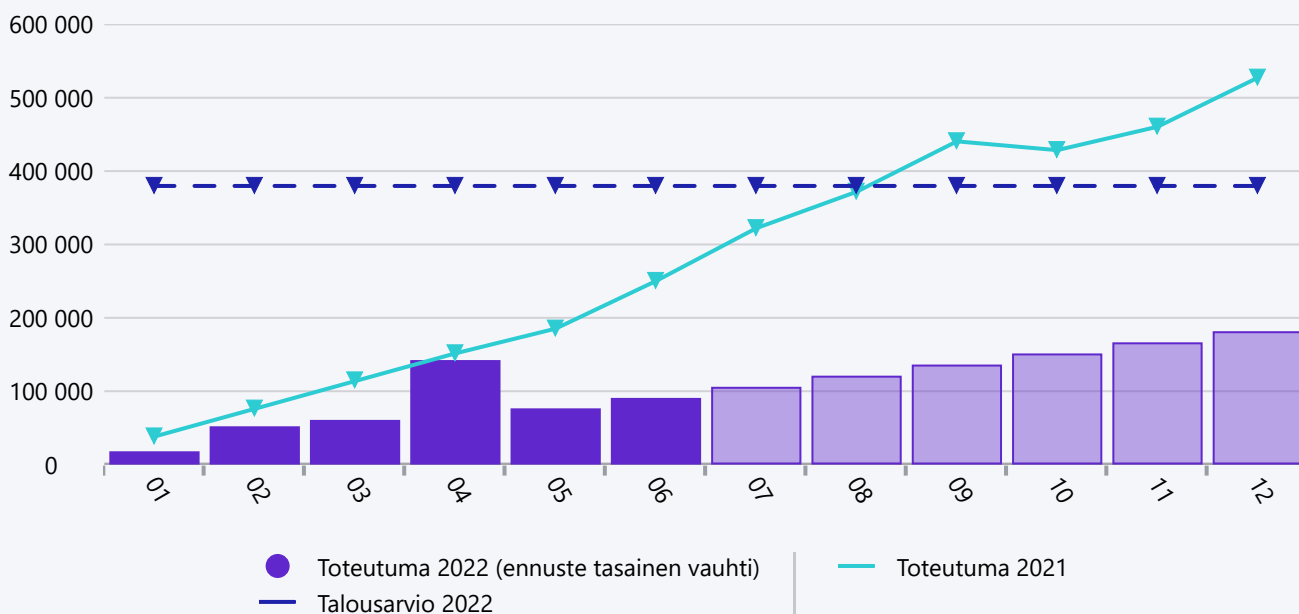
Toimintakate (neg. arvo) ASUMISPALVELUT



Kesäkuu 2022 ASUMISPALVELUT

	Toteuma 06-2022	Toteuma 06-2021	Muutos, euroa	Talousarvio 2022	Toteuma-%	Tilinpäätös 2021	Tilikauden ennuste (Tasainen vauhti)
Myyntituotot	0	0	0	0	0,0 %	231	0
Maksutuotot	7 201	6 991	210	13 000	55,4 %	13 983	14 402
Muut toimintatuotot	175 852	161 761	14 091	334 650	52,5 %	329 247	351 704
TOIMINTATUOTOT	183 053	168 752	14 301	347 650	52,7 %	343 461	366 106
Henkilöstökulut	-21 084	-20 465	-619	-41 920	50,3 %	-37 106	-42 168
Palvelujen ostot	-23 328	-21 888	-1 440	-40 720	57,3 %	-37 210	-46 656
Aineet, tarvikkeet ja tavarat	-38 587	-36 709	-1 878	-85 800	45,0 %	-71 157	-77 174
Muut toimintakulut	-34 268	-33 346	-923	-61 640	55,6 %	-63 708	-68 537
TOIMINTAKULUT	-117 268	-112 407	-4 861	-230 080	51,0 %	-209 182	-234 536
TOIMINTAKATE YHTEENSÄ	65 785	56 346	9 440	117 570	56,0 %	134 279	131 570

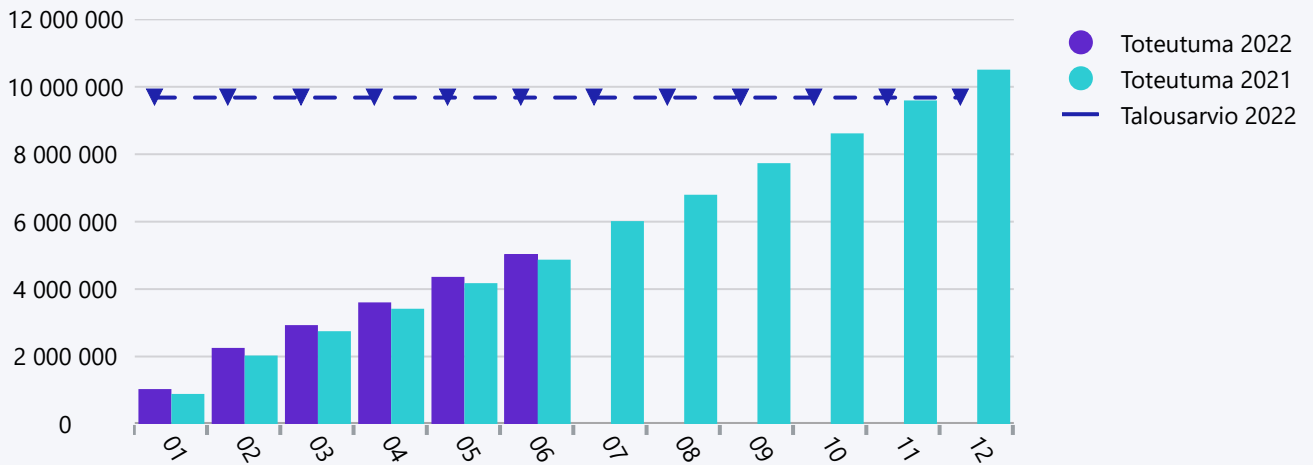
Toimintakate (neg. arvo) RUOKAHUOLTO JA PUHTAANAPITOPALVELUT



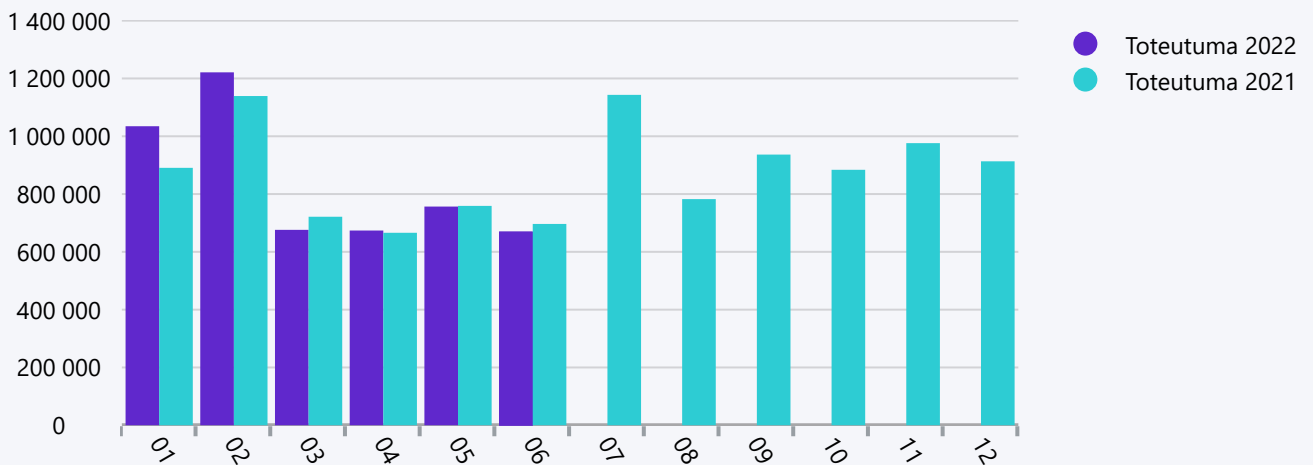
Kesäkuu 2022 RUOKAHUOLTO JA PUHTAANAPITOPALVELUT

	Toteuma 06-2022	Toteuma 06-2021	Muutos, euroa	Talousarvio 2022	Toteuma-%	Tilinpäätös 2021	Tilikauden ennuste (Tasainen vauhti)
Myyntituotot	389 955	286 123	103 832	696 963	56,0 %	535 987	779 910
TOIMINTATUOTOT	389 955	286 123	103 832	696 963	56,0 %	535 987	779 910
Henkilöstökulut	-326 202	-359 079	32 876	-706 445	46,2 %	-727 955	-652 405
Palvelujen ostot	-18 381	-25 819	7 438	-53 220	34,5 %	-52 503	-36 762
Aineet, tarvikkeet ja tavarat	-136 272	-151 472	15 200	-317 060	43,0 %	-282 816	-272 543
TOIMINTAKULUT	-480 855	-536 370	55 515	-1 076 725	44,7 %	-1 063 274	-961 709
TOIMINTAKATE YHTEENSÄ	-90 900	-250 247	159 347	-379 762	23,9 %	-527 287	-181 799

VEROTULOT KUMULATIIVINEN 06-2022



VEROTULOT KUUKAUSI 06-2022



Verotulokertymä

Kumulatiivinen	06/22	06/21
Kunnallisvero	3 485 139	3 243 636
Yhteisövero	1 353 642	1 417 494
Kiinteistövero	192 770	211 791
YHTEENSÄ	5 031 551	4 872 921